

第127届广交会网上举办注册观展指引

采购商账号管理操作指南

目 录

1. 境外采购商	2
• 老采购商平台登录	2
• 凭境外采购商证验证登录	2
• 凭Best平台账号登录	5
• 登录后完善信息	6
• 新采购商平台登录	8
• 注册	9
• 完善个人信息	17
2. 境内采购商注册	18
• 注册	18
• 管理员帐号权限	25
3. 境外公司驻华采购代表	30
• 境外公司驻华采购代表中方雇员	30
• 注册	30
• 完善个人信息	33
• 境外公司驻华采购代表机构注册	34
4. 企业管理员帐号相关职责权限	39
5. 退出企业	45

境外采购商

一、老采购商平台登录

方式一：凭境外采购商证验证登录

1、曾参加过广交会的境外采购商，可凭采购商证号、采购商证上的姓名、以及办证时出示的境外有效身份证件的国籍/地区，完成验证后，绑定注册邮箱并设置密码，之后可凭邮箱及密码登录。

提示



可用您的广交会采购商证件号（9位）、采购商证姓名、加上您办证时提供的境外身份证件的国籍/地区，验证身份后重新绑定邮箱并重置密码。



立即验证

2、在采购商登录页面，点击“验证采购商证”

采购商登录 参展商登录

① 曾参加过广交会的采购商，请凭采购商证完成验证后直接登录（仅支持境外采购商使用）。 [验证采购商证](#)

*** 账号**

*** 密码**

我已阅读并同意 [《用户服务协议》](#) 和 [《隐私协议》](#) 等文件

登录

[使用验证码登录](#) [忘记密码](#) [忘记邮箱](#)

3、进入境外采购商证验证页面，填写采购商证信息后点击验证，

← 返回登录

账号验证

手机/邮箱验证 境外采购商证验证

[如何使用采购商证找回密码?](#)

*** 采购商证件ID**

*** 采购商姓名**

*** 国家/地区** 可输入关键词进行搜索

验证

4、验证成功即可重置邮箱以及密码，填写完成后，点击确认。

返回登录

验证成功
请绑定一个登录邮箱并设置登录密码

* 电子邮箱

* 点击验证

点击按钮进行验证

* 验证码

请输入验证码 [获取验证码](#)

* 设置登录密码

请设置8位以上的英文字母和数字

请输入密码


* 确认密码

请输入密码

确认

5、密码重置成功页点击重新登录。

返回登录



密码设置成功

重新登录

6、进入登录页面使用邮箱和密码登录。

[采购商登录](#) [参展商登录](#)

 曾参加过广交会的采购商，请凭采购商证完成验证后直接登录（仅支持境外采购商使用）。 [验证采购商证](#)

* 账号

请输入手机/邮箱

* 密码

请输入密码

我已阅读并同意 [《用户服务协议》](#) 和 [《隐私协议》](#) 等文件

登录

[使用验证码登录](#)

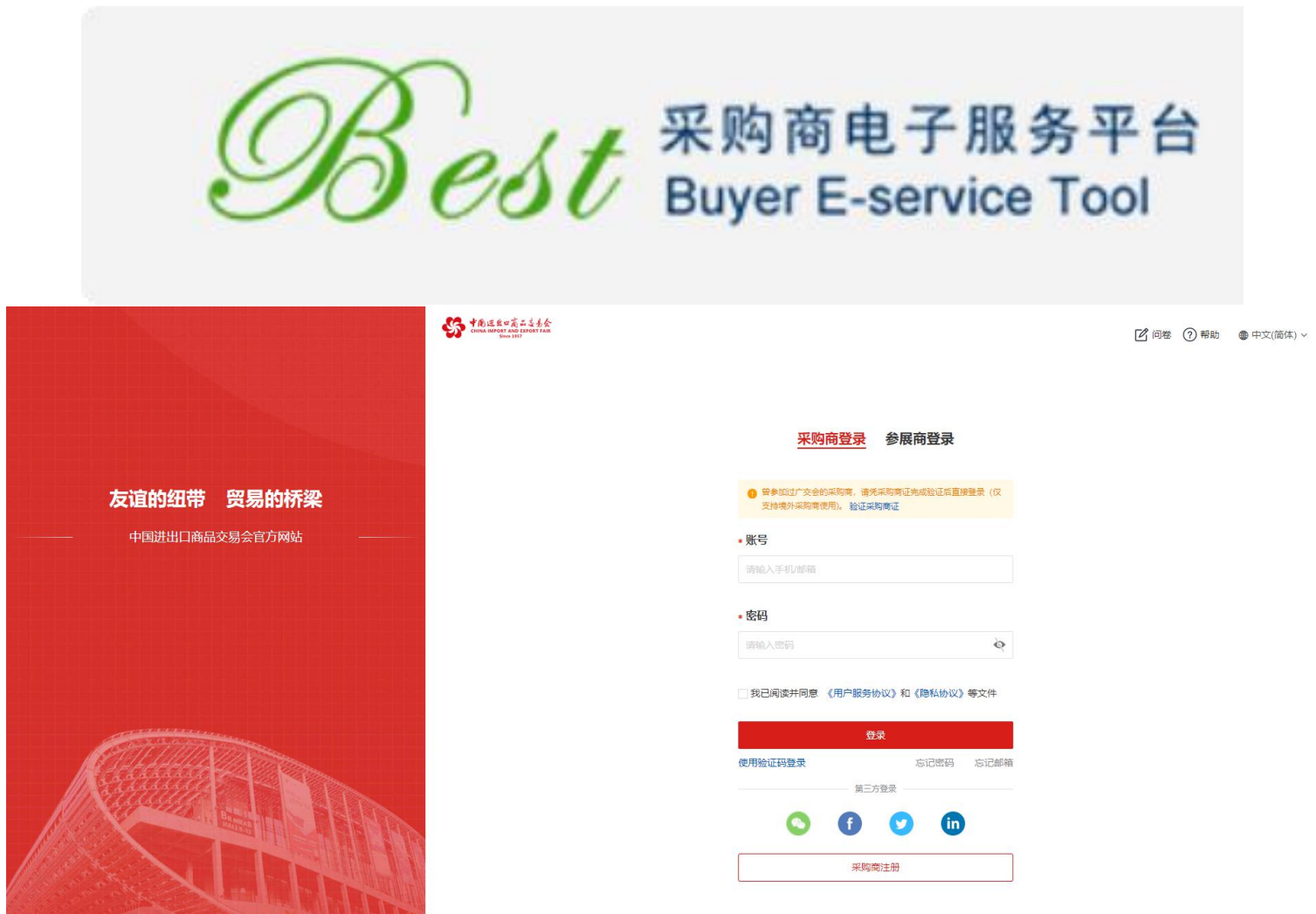
[忘记密码](#)

[忘记邮箱](#)

一、老采购商平台登录

方式二、Best平台账号登录

1、已有采购商电子服务平台（best平台）账号的境外采购商，可使用平台账号、密码直接登录。如忘记登录密码，可通过邮箱重置。



常见问题

Q:已有进口展区国内采购商易捷通平台账号的客商应该如何登录？

A: 请重新在平台中注册

Q: 已有采购商电子服务平台（best平台）的境外公司驻华代表机构中方雇员应该如何登录？

A: 请重新在新平台中注册。


Q: 采购商证验证不通过怎么办？

A: 请联系客服中心，按要求提供资料，获取正确境外采购商证录信息。

老采购商平台登录- 登录后完善信息

1、老采购商登陆后，如之前没有提交企业信息，请按平台指引加入或创建企业，创建及加入企业流程详见“境外采购商注册——创建企业”“境外采购商注册——加入企业”

2、老采购商登录后，如企业信息需要完善，请按平台指引在企业信息页面完善企业信息。点击提交后前往概览页面。



登录成功

您的账号的企业信息尚未完善，请完善企业信息

基本信息

<p>* 公司名称</p> <input type="text"/>	<p>* 公司所在国家或地区(可输入关键词进行搜索)</p> <input type="text"/>
<p>* 业务类型</p> <p>其它 × 批发商 × 零售商 ×</p>	<p>公司编码</p> <input type="text"/>
<p>公司总裁</p> <input type="text"/>	<p>联系人</p> <input type="text"/>
<p>成立时间</p> <input type="text"/>	<p>公司规模</p> <input type="text"/>
<p>公司网址</p> <input type="text"/>	<p>公司营业额</p> <input type="text"/>
<p>公司简介</p> <input type="text"/>	
<p>* 经营范围</p> <input type="text"/>	

联系方式

<p>* 公司地址(可输入关键词进行搜索)</p> <input type="text"/>	<p>* 详细地址</p> <input type="text"/>					
<p>邮政编码</p> <input type="text"/>	<p>公司邮箱</p> <input type="text"/>					
<p>公司电话</p> <table border="0" style="width: 100%;"><tr><td><input type="text"/></td><td><input type="text"/></td><td><input type="text"/></td><td>分机号码</td><td>+</td></tr></table>		<input type="text"/>	<input type="text"/>	<input type="text"/>	分机号码	+
<input type="text"/>	<input type="text"/>	<input type="text"/>	分机号码	+		
<p>公司传真</p> <table border="0" style="width: 100%;"><tr><td>国家区号</td><td>城市区号</td><td>传真号码</td><td>分机号码</td><td>+</td></tr></table>		国家区号	城市区号	传真号码	分机号码	+
国家区号	城市区号	传真号码	分机号码	+		

提交

取消

3、进入平台概览页面，请点击“去完善”，前往个人信息页面完善个人信息。



4、完善个人信息后，即可使用“发布意向订单”功能。

编辑个人信息

基本信息

登录邮箱

采购商类型

采购商证号

采购商证显示姓名

所属公司

* 真实姓名

性别

证件信息

* 护照颁发国家/地区(可输入关键词进行搜索)

证件有效期

* 证件类型

* 国外护照号

国外护照
请上传大小不超过3M的 png、jpg、jpeg 格式的图片

证件照片
请上传大小不超过3M的 png、jpg、gif 格式的图片,彩色照片必须五官清晰,头部占相片比例2/3

个人名片
请上传大小不超过3M的 png、jpg、jpeg 格式的图片

* 个人采购意向

联系方式

* 个人地址(可输入关键词进行搜索)

请选择国家

* 详细地址

邮政编码

境内手机号码

境外手机号码

电话号码
国家区号 城市区号 电话号码 分机号码 +

传真
国家区号 城市区号 传真号码 分机号码 +

即时联系方式
请选择即时联系方式

二、新采购商平台登录

境外采购商在平台新注册的账号，可凭验证后的注册邮箱登录。

境内采购商及境外公司驻华代表机构中方雇员在平台新注册的账号，可凭验证后的邮箱或手机号登陆。

账号曾绑定第三方软件（脸书、推特、领英、微信），可使用第三方软件扫码登录。

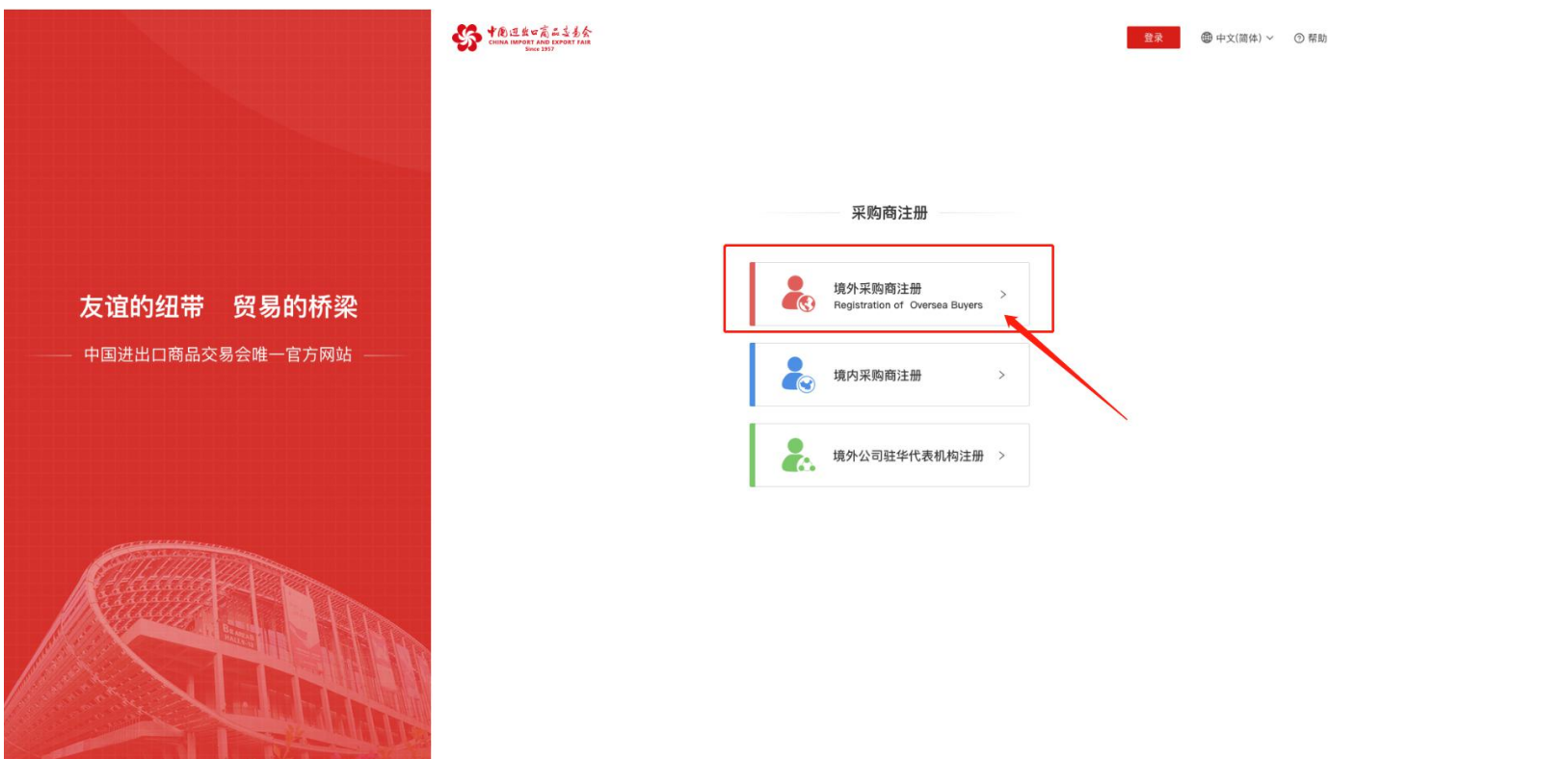
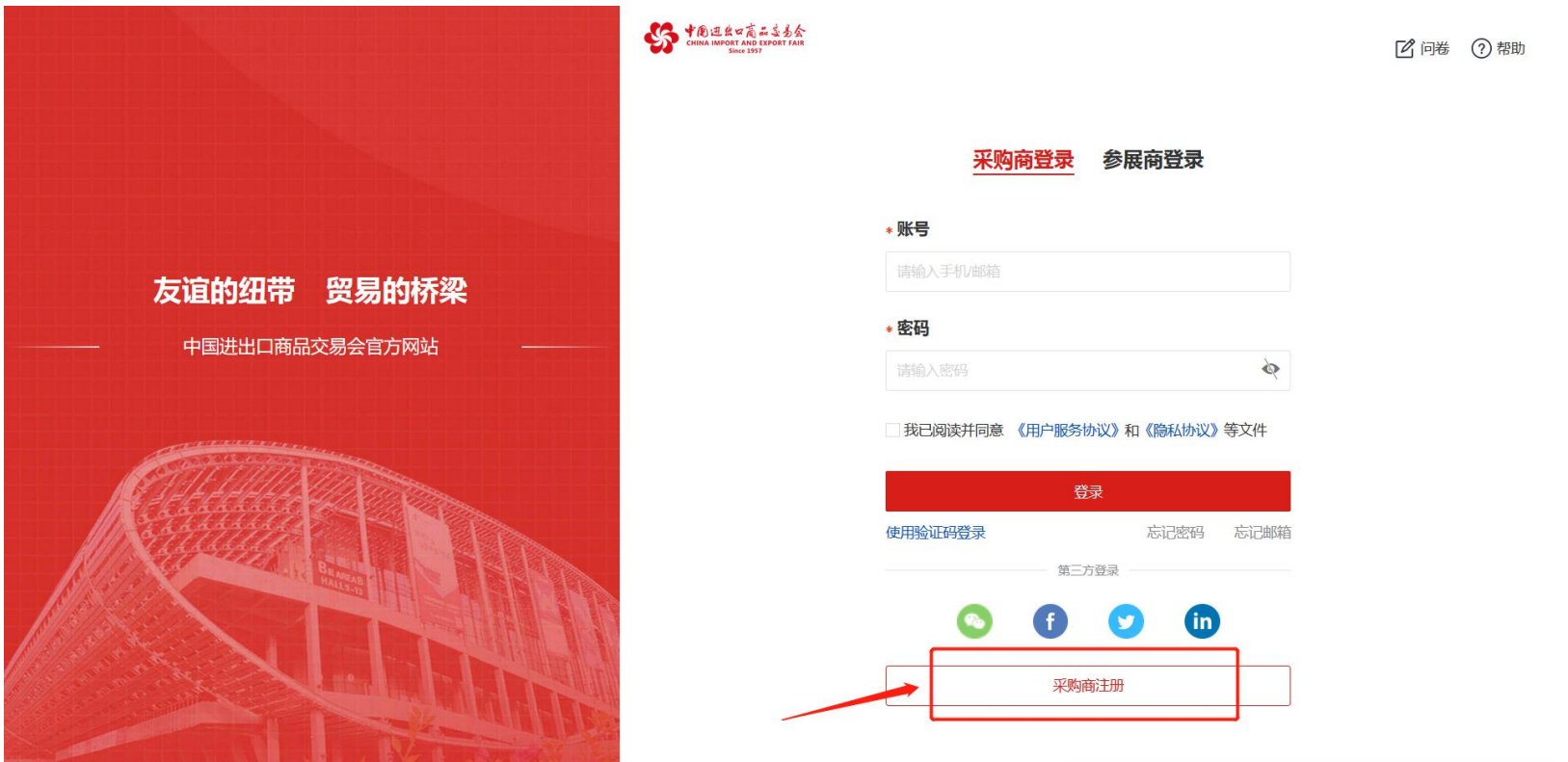
***请妥善保管账号和密码，避免信息泄露
如忘记密码，可使用接收验证码方式登录**



The screenshot shows the official website of the China Import and Export Fair. On the left is a red banner with the text "友谊的纽带 贸易的桥梁" (The纽带 of friendship, the bridge of trade) and "中国进出口商品交易会官方网站" (Official website of the China Import and Export Fair). The main content area features the fair's logo and navigation tabs for "采购商登录" (Buyer Login) and "参展商登录" (Exhibitor Login). The login form includes fields for "手机/邮箱" (Mobile/Email) and "验证码" (Verification Code), with a "获取验证码" (Get Verification Code) button. There are also checkboxes for terms and conditions, a "登录" (Login) button, and links for "使用密码登录" (Login with password), "忘记密码" (Forgot password), and "忘记邮箱" (Forgot email). At the bottom, there are social media login options for WeChat, Facebook, Twitter, and LinkedIn, and a "采购商注册" (Buyer Registration) button.

境外采购商注册

请点击采购商注册进入注册页面，境外采购商（含港澳台同胞）请选择境外采购商注册



境外采购商注册——提交注册信息

- 1.正确填写注册基本信息，选择个人护照颁发国家或地区，按要求填写身份证件上显示的姓名。
2. 填写邮箱，登录邮箱查收验证码，完成并验证后点击提交。

A screenshot of a web registration form titled "境外采购商注册" (Foreign Buyer Registration). The form includes several fields: "称呼" (Title) with a dropdown menu set to "先生" (Mr.); "姓名" (Name) with a text input field; "国家和地区" (Country and Region) with a dropdown menu; "证件类型" (ID Type) with a dropdown menu; "国外护照号" (Foreign Passport Number) with a text input field; "电子邮箱" (Email) with a text input field; "验证码" (Verification Code) with a text input field and a "获取验证码" (Get Verification Code) button; "个人采购意向" (Personal Procurement Intention) with a dropdown menu; "设置密码" (Set Password) with a text input field and a "显示/隐藏" (Show/Hide) icon; "确认密码" (Confirm Password) with a text input field and a "显示/隐藏" (Show/Hide) icon; and "邀请码" (Invitation Code) with a text input field. At the bottom, there is a checkbox for "我已阅读并同意《用户服务协议》和《隐私协议》等文件" (I have read and agree to the User Service Agreement and Privacy Policy, etc.) and a red "提交" (Submit) button.

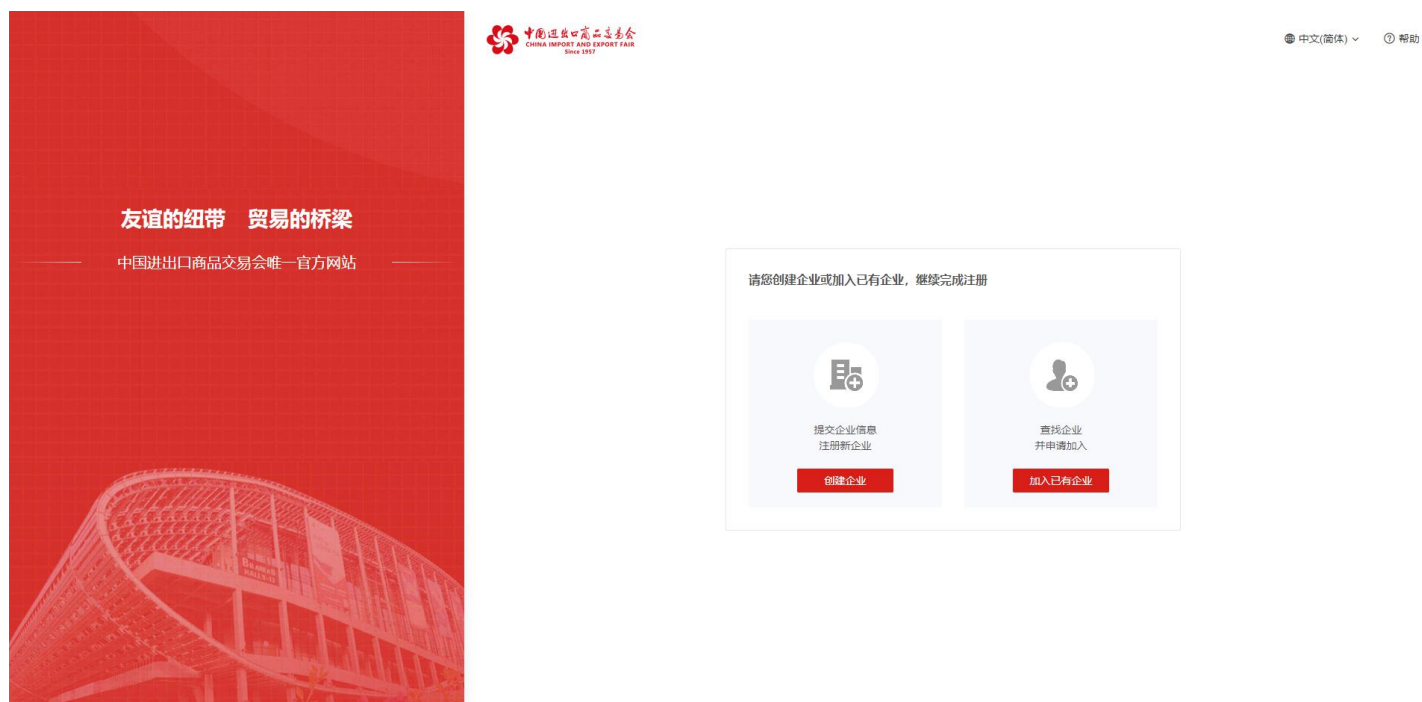
常见问题

Q:境外采购商注册时填入邮箱后是否需要激活才可登陆呢？

A: 需登录邮箱，查收验证码，填写后才能成功提交注册信息。

境外采购商注册——创建企业

1.选择创建企业、进入企业信息填写页面。



2.如实填写境外采购商企业相关信息，提交后，即成功创建新采购商企业，同时采购商本人将自动成为企业管理员。

境外采购商企业信息填写

基本信息

* 公司名称 请输入公司名称	* 公司所在国家或地区 请选择国家
* 业务类型 请选择业务类型	公司编码
公司总裁 请输入总裁姓名	联系人 请输入联系人姓名
成立时间 请选择时间	公司规模 请选择公司规模
公司网址 请输入公司网址	公司营业额 请输入营业额
公司介绍 请输入公司介绍	
* 经营范围 重新选择 家用电器，电子消费品及信息产品	

联系方式

* 公司地址 请选择国家	请输入公司详细地址		
邮政编码 请输入邮政编码	公司邮编 请输入公司邮编		
公司电话 国家区号 城市区号 电话号码 分机号码		+	
公司传真 国家区号 城市区号 传真号码 分机号码		+	

提交

取消

3.成功创建企业后，可进入广交会首页，也可点击进入个人中心登录账号进入工作台继续完善个人信息。



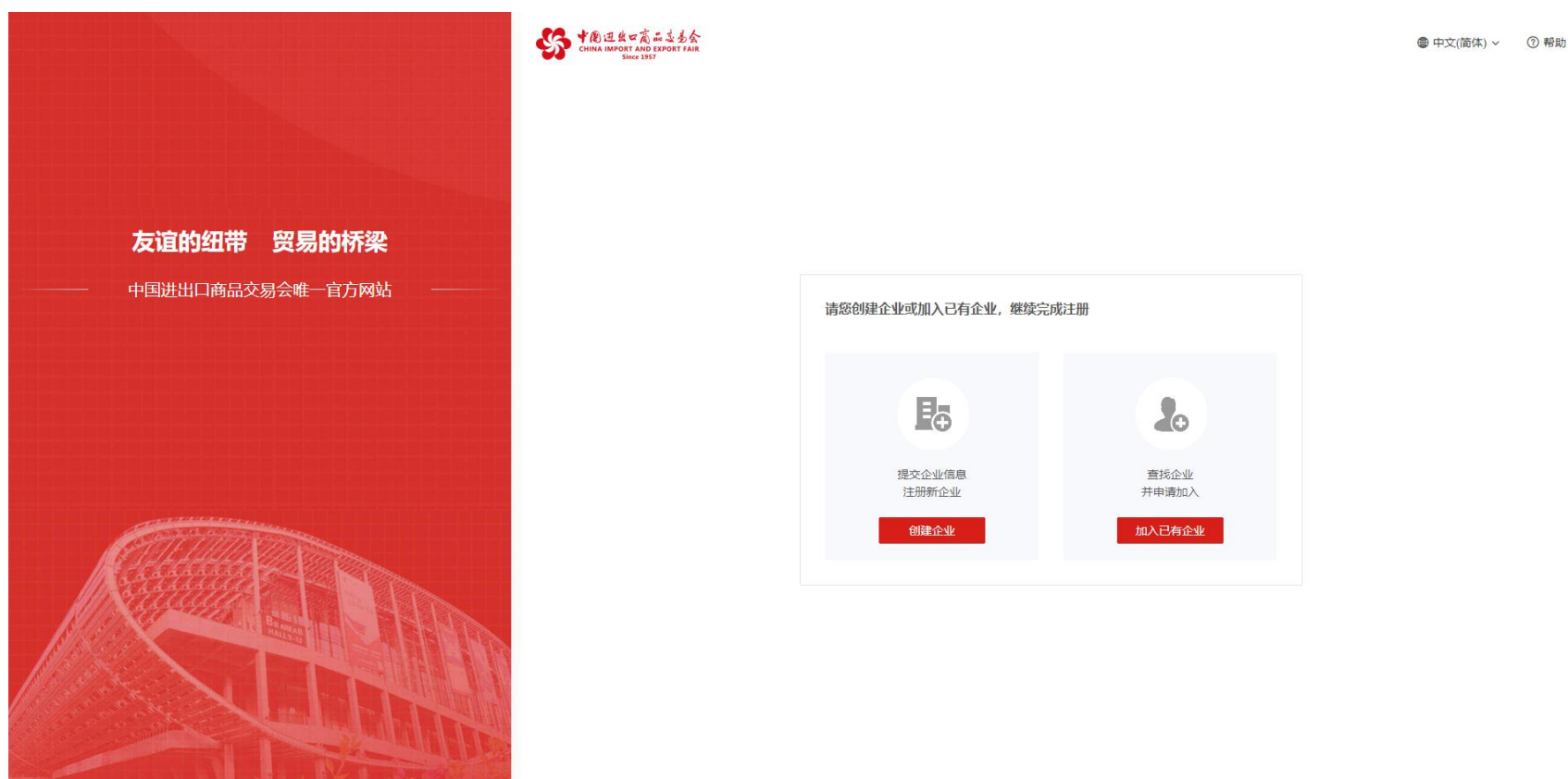
创建企业完成，帐号注册成功

返回广交会首页

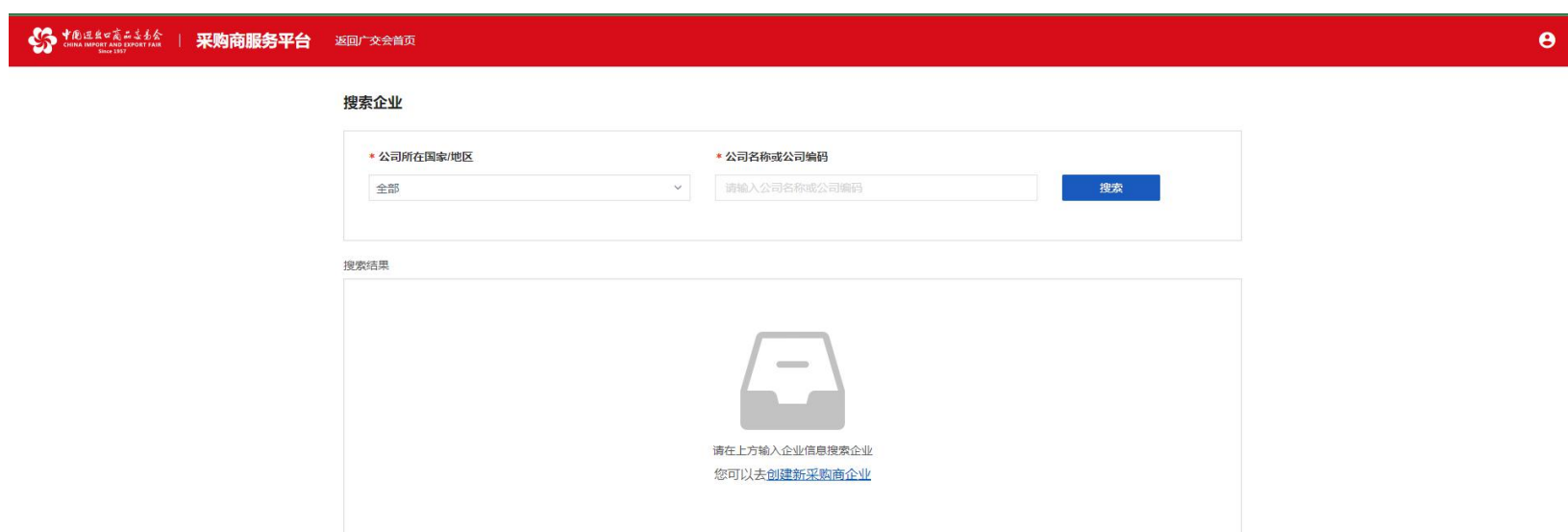
进入个人中心

境外采购商注册——加入企业

1.如企业其他员工曾参加过广交会或在广交会官网上创建过企业信息，可选择加入已有企业。



2.准确输入企业全称或企业编码，搜索企业并申请加入。



常见问题

Q: 如何获知公司编码?

A: 可在往届邀请函上查看，或让已成功挂靠企业的成员登录平台查看

3.选择公司，点击申请加入，该申请将提交企业管理员审核。

申请加入企业

* 公司所在国家/地区: * 公司名称或公司编码:

搜索结果

NBA		
管理员: Christian *	公司编码: 4	<input type="button" value="申请加入"/>
公司所在国家/地区: U	公司地址: [模糊]	

4. 申请后可查看申请加入的状态，也可以撤回申请。

重新创建或加入企业

NBA			<input type="button" value="待审核"/>	<input type="button" value="撤回申请"/>
管理员: Christian *	公司编码: 43			
公司所在国家/地区: [模糊]	公司地址: U			

LPL			<input type="button" value="已撤销"/>	
管理员: 珠	公司编码: 104			
公司所在国家/地区: W	公司地址: AFGH			

5. 申请如果被企业管理员拒绝，在此页面会出现提示。

重新创建或加入企业

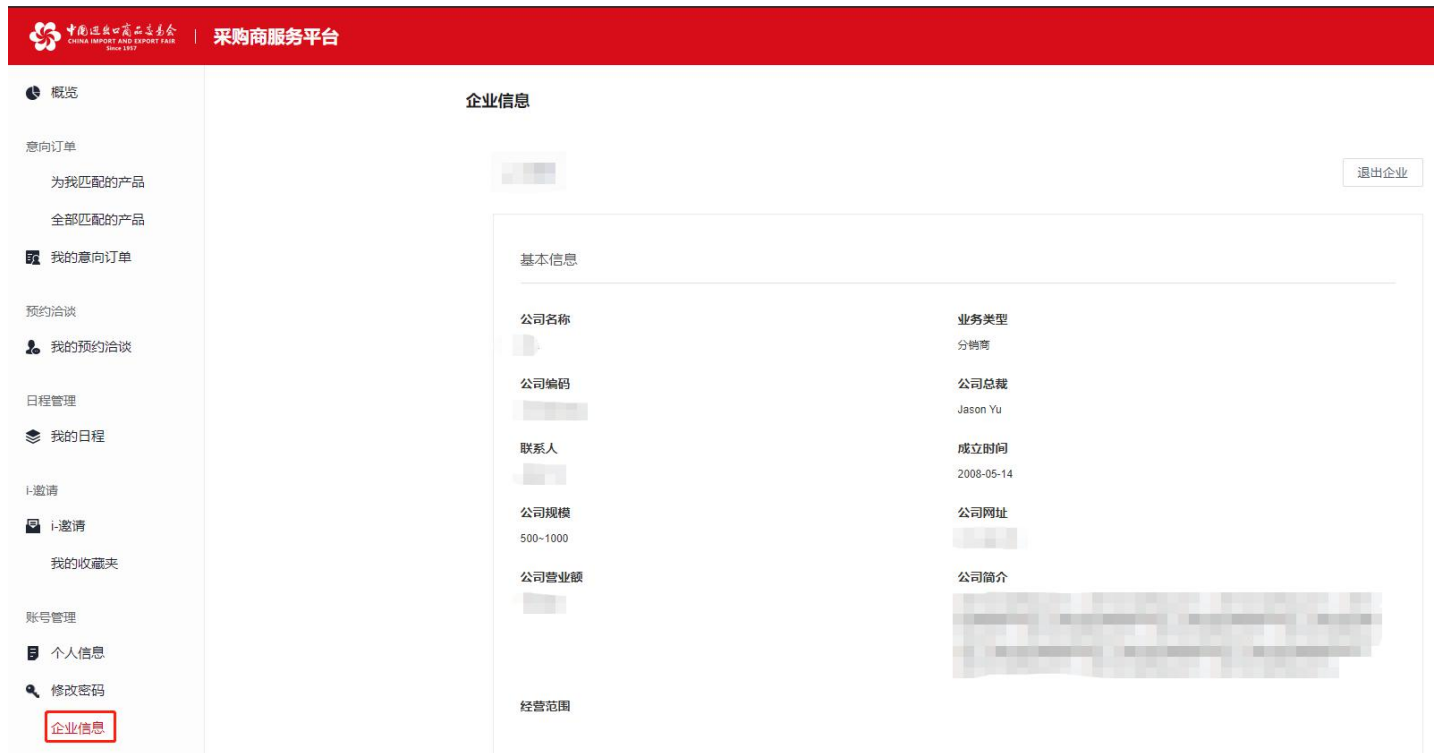
JIDAYU			<input type="button" value="审核拒绝"/>	
管理员: [模糊]	公司编码: [模糊]			
公司所在国家/地区: HONG KONG	公司地址: HONG KONG JI***			

常见问题

Q: 如果一直等不到申请审核通过怎么办?

A: 请联系企业管理员登录平台进行审核通过操作，也可撤销申请，自行创建企业信息。

6.申请加入成功后，点击企业信息即可查看已加入的企业。如需更新企业信息，请联系企业管理人员。



Q: 加入企业申请被拒绝后，会影响使用平台所有功能吗？

A: 是的，必须有企业信息才可以使平台相关功能，申请被拒接后可以重新申请加入或者自行创建企业。

Q:境外采购商注册加入企业，无查询到需加入企业，在哪里可以返回注册“认证为新采购商企业”？

A:如提示无查询结果会引导采购商创建企业

7、加入企业成功后，请进入平台概览页面，前往个人信息页面继续完善个人信息。



境外采购商完善个人信息

1.准确填写个人信息并按要求上传个人有效身份证件。

* 境外采购商请上传本人护照头像信息页彩色图片。

* 港澳台同胞请上传“港澳居民来往内地通行证”或“台湾居民来往大陆通行证”。

* 华侨请上传中国护照头像信息页以及“国外永久居留有效身份证件”

* 持一年以上境外有效工作签证中国护照的境内采购商，请上传中国护照头像信息页以及境外工作签证页。

2. 个人有效身份证件通过验证后，点击提交。

采购商服务平台

编辑个人信息

基本信息

登录邮箱: [输入框]

采购商类型: 境外采购商

采购商证号: [输入框]

采购商证显示姓名: [输入框]

所属公司: [输入框]

* 真实姓名: [输入框]

性别: 男

证件类型

* 护照颁发国家/地区: 中国

证件有效期: [选择时间]

* 证件类型: 一年以上境外有效工作签证的中国护照

* 中国护照号: [输入框]

* 中国护照头像信息页
请上传大小不超过3M的 png、jpg、jpeg 格式的图片
[上传图片]

* 一年以上有效工作签证
请上传大小不超过3M的 png、jpg、jpeg 格式的图片
[上传图片]

证件照片
请上传大小不超过3M的 png、jpg、gif 格式的图片,彩色照片必须五官清晰,头部占相片比例2/3
[上传图片]

个人名片
请上传大小不超过3M的 png、jpg、jpeg 格式的图片
[上传图片]

* 个人采购意向
选择采购行业

联系方式

* 个人地址
请选择国家
请选择国家
请输入详细地址

邮政编码: [输入框]

电话号码: [输入框]

境内手机号码: [输入框]

境外手机号码: [国家区号] [输入框]

传真: [输入框]

即时联系方式: [选择即时联系方式]

提交 取消

常见问题

Q: 请问可否上传旅行签证或其他类型的签证。

A: 必须上传工作签证，如无一年以上工作签证的境内采购商，请以境内采购商身份注册

Q: “国外永久居留有效身份证件”是指何种证件？

A: 绿卡，枫叶卡一类的证件。

Q: 如果一直无法通过个人有效身份证件验证怎么办？

A: 请联系客户联络中心代为上传证件。

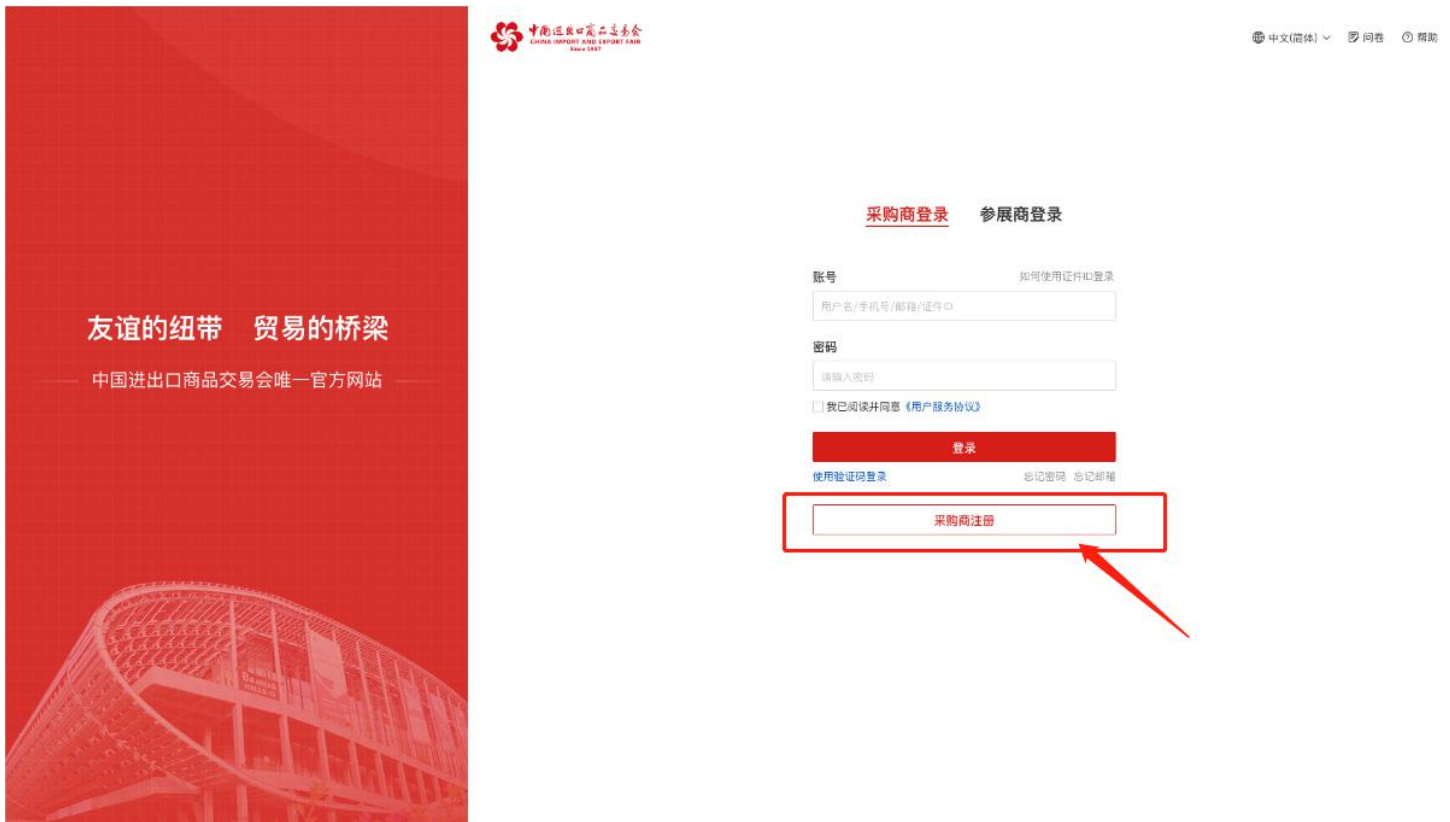
境内采购商

一、境内采购商注册

1、注册

点击采购商注册进入注册页面，选择境内采购商注册

***请妥善保管账号和密码，避免信息泄露**



2、上传身份证

请按照格式要求，上传本人身份证照片或扫描件。系统将识别证件信息，如身份证信息识别失败，可重新上传，上传成功后进入下一步。

中国进出口商品交易会
CHINA IMPORT AND EXPORT FAIR
Since 1957

登录 帮助

返回

境内采购商注册

1 上传身份证 2 上传名片 3 填写信息

* 身份证识别 (人像面) * 身份证识别 (国徽面)

上传图片 上传图片

请上传大小不超过3M的 png、jpg、jpeg、gif格式的图片。

我已阅读并同意《用户服务协议》和《隐私协议》等文件

下一步

3、上传名片

请按格式要求，上传名片照片或扫描件，上传成功后点击下一步，进入填写信息页面

中国进出口商品交易会
CHINA IMPORT AND EXPORT FAIR
Since 1957

中文(简体) 帮助

返回

境内采购商注册

1) 上传身份证 2) 上传名片 3) 填写信息

采购商名片 (选填)

上传图片

请上传名片中带个人信息的一面，大小不超过5M，支持格式 png、jpg、jpeg、gif

上一步 下一步

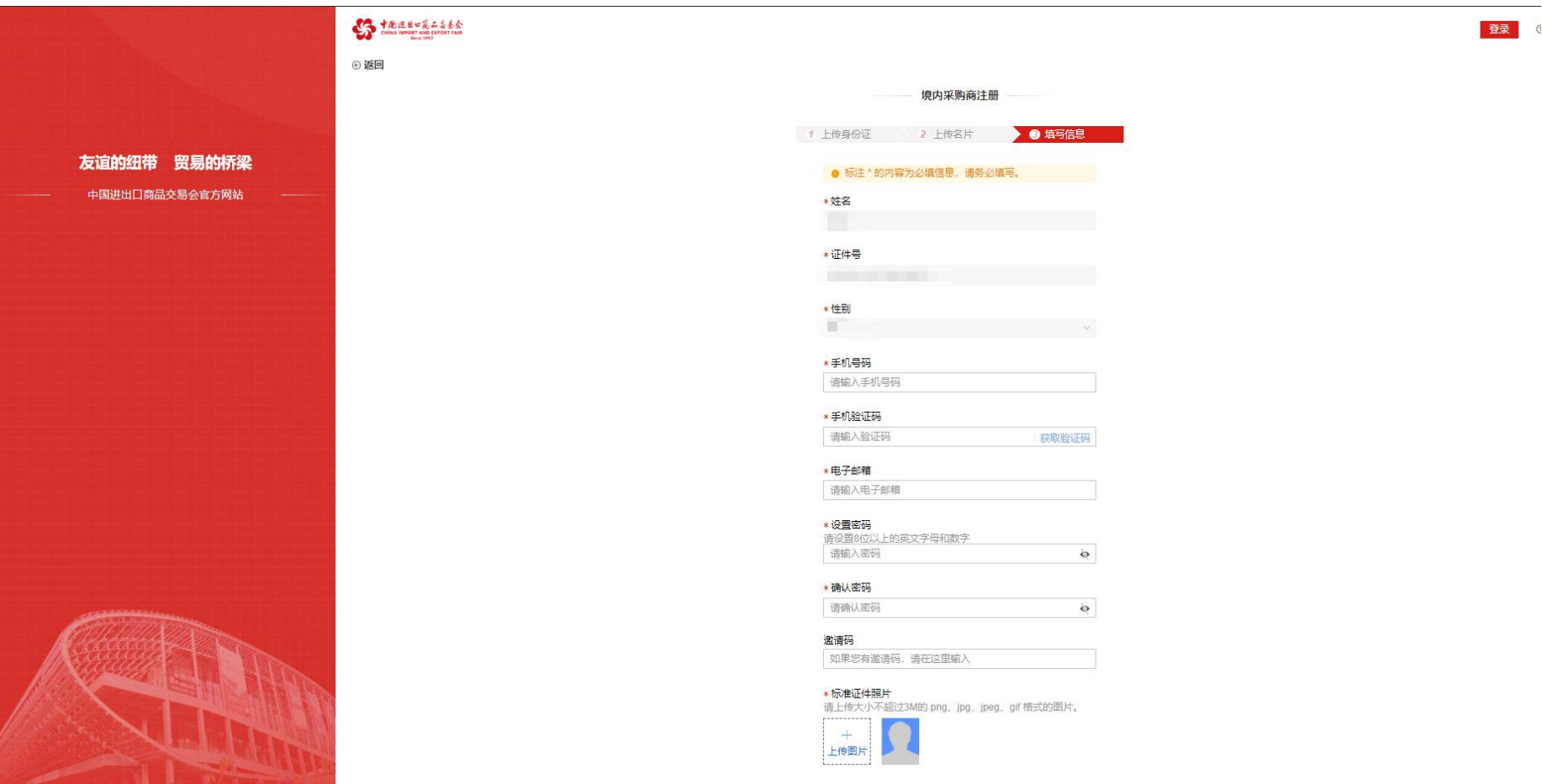
跳过此步

4、填写资料

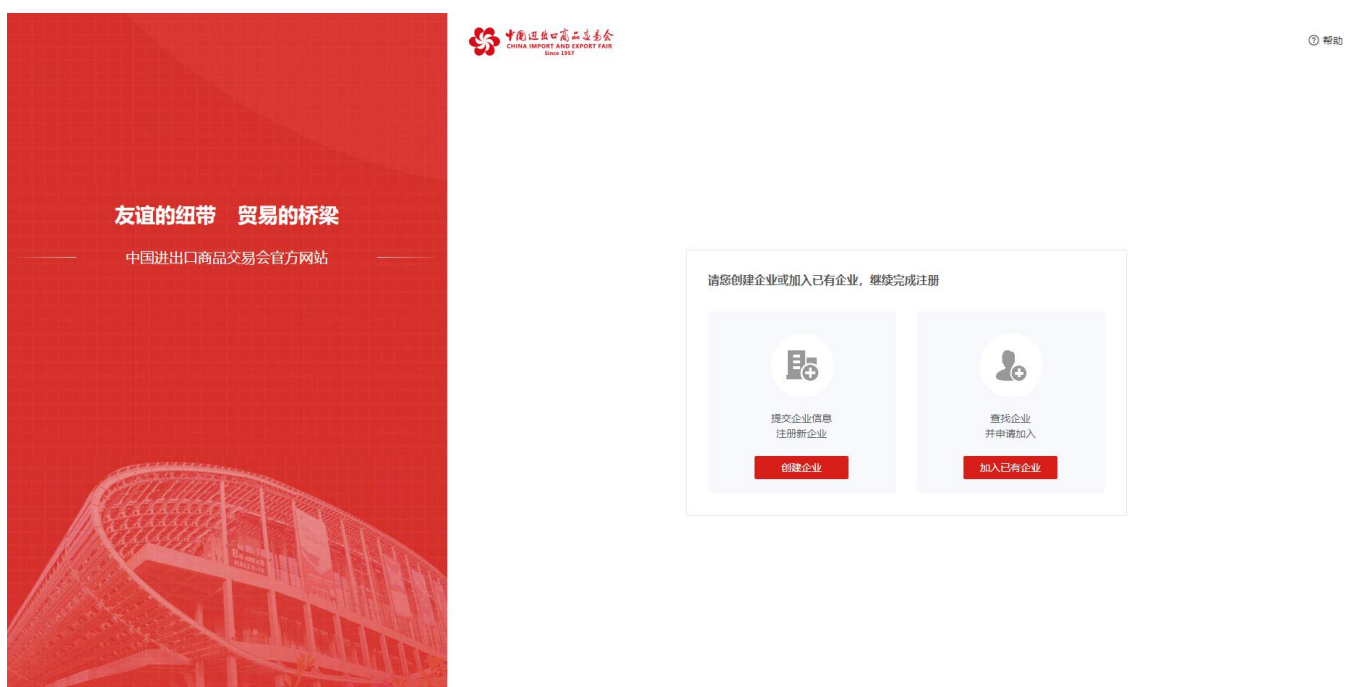
1.进入填写信息页面，系统会根据上传的身份证信息自动读取并填写姓名、身份证号码及性别字段。

2.按步骤填写手机号码、短信验证码、电子邮箱、邀请码（如有）、设置登录密码、上传标准证件照片后点击完成。

备注：请核对信息准确性，提交后本届（即127届）不可修改任何账户信息。



3.进入企业资料完善页面，选择加入已有的采购商企业或创建新采购商企业。



二、境内采购商如何加入企业

- 1.选择“加入已创建的采购商企业”则跳转至企业搜索页面
- 2.仅支持通过输入精准的统一社会信用代码，搜索公司，点击申请加入



④ 申请加入企业

* 公司统一社会信用代码

请输入公司统一社会信用代码

搜索结果



④ 申请加入企业

* 公司统一社会信用代码

搜索结果



3. 申请后可查看申请加入的状态，并可以撤回申请。

4. 申请被拒绝时，可于申请页面查看拒绝原因。

④ 重新创建或加入企业

This screenshot shows the application page with the status '待审核' (Pending Review). The page includes fields for '管理员' (Admin), '公司统一社会信用代码' (Company Unified Social Credit Code), '公司编码' (Company Code), and '公司地址' (Company Address). A '撤回申请' (Withdraw Application) button is visible on the right.

This screenshot shows the application page with the status '审核拒绝' (Review Rejected). The reason for rejection is '拒绝原因：非本公司员工' (Reason for Rejection: Not a Company Employee), which is highlighted with a red box.

5. 成功加入企业后，刷新申请页面会有加入成功页面，点击“进入个人中心”，进入工作台。

④ 重新创建或加入企业

This screenshot shows the application page with the status '退出企业' (Exit Company). The page includes fields for '管理员' (Admin), '公司统一社会信用代码' (Company Unified Social Credit Code), '公司编码' (Company Code), and '公司地址' (Company Address).

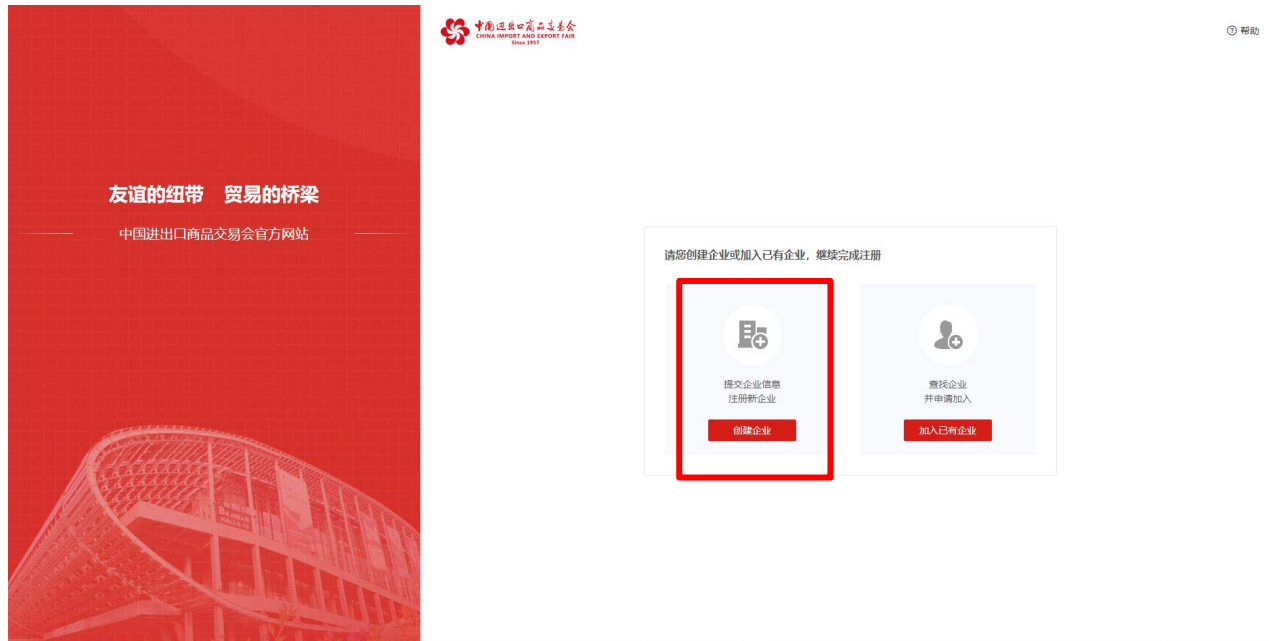
This screenshot shows the application page with the status '审核拒绝' (Review Rejected). The reason for rejection is '拒绝原因：非本公司员工' (Reason for Rejection: Not a Company Employee).

进入个人中心

三、境内采购商如何创建企业

2、创建企业

1.选择创建企业



2.进入企业信息填写页面，上传企业营业执照

3.上传企业法人身份证照片或扫描件，上传完成后点击下一步，进入企业信息填写页面

重要提示：上传的企业法人身份证需与企业营业执照法人姓名一致，如不一致则无法通过

采购商服务平台

境内采购商创建企业



采购商服务平台

境内采购商创建企业



2、企业信息填写

1.企业信息填写页面中的公司名称、公司统一社会信用代码、注册资本、经营范围、法人代表姓名、法人代表身份证号字段将自动读取企业营业执照和法人身份证信息，不可手动修改。

2.其余企业信息字段，采购商根据实际情况填写。

3.填写完成后系统自动校验企业营业执照及法人身份证信息，通过系统审核后则成功创建新采购商企业。

备注：请确认信息准确性，必填信息在提交后不允许修改，选填信息只允许企业管理员修改。

境内采购商创建企业

1 上传营业执照 (正本) 2 上传法人代表身份证 3 填写企业信息

基本信息

* 公司名称	公司统一社会信用代码
* 注册资本	公司规模
成立时间	* 采购商类别
* 经营范围	<input checked="" type="checkbox"/> 进口 <input checked="" type="checkbox"/> 国内贸易
	* 意向采购行业
	重新选择

法人信息

* 法人代表姓名	* 法人代表身份证号
----------	------------

公司信息

* 公司地址(可输入关键词进行搜索)

* 详细地址

公司网址

其他资质信息
请上传大小不超过3M的.png、.jpg、.jpeg 格式的图片

上传图片

四、境内采购商管理员账号权限

为了方便采购商管理企业信息和企业相关人员，采购商服务平台为采购商企业提供了管理员账号。

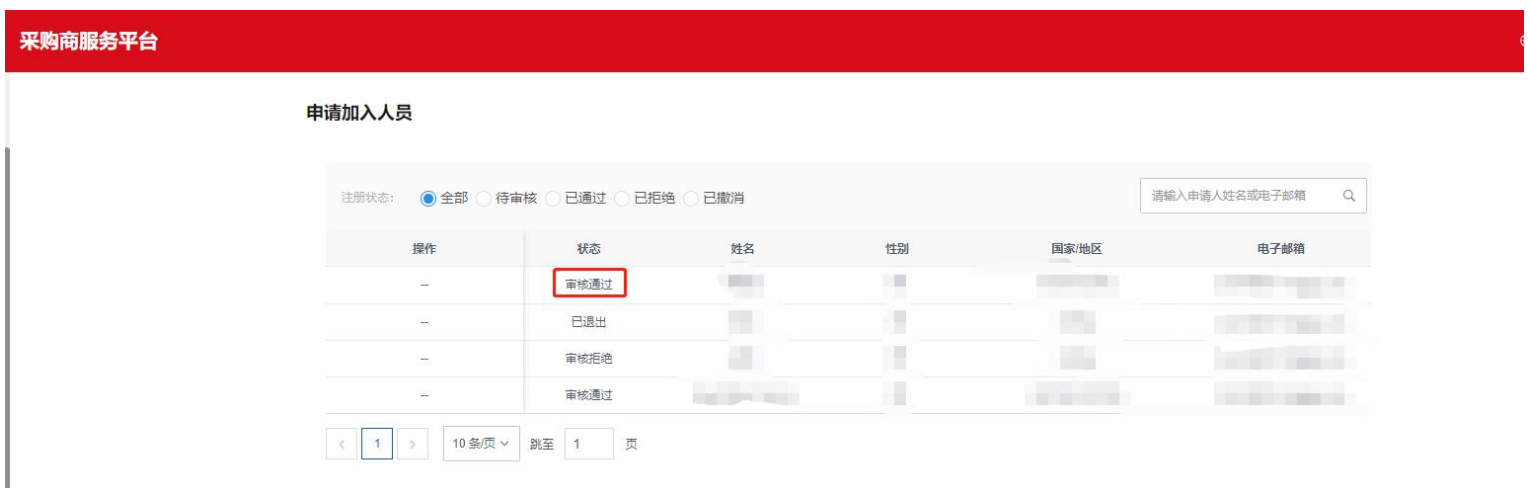
重要提示：创建新的企业后，采购商账号将默认为管理员权限。

1. 管理员可查看申请加入企业的人员。

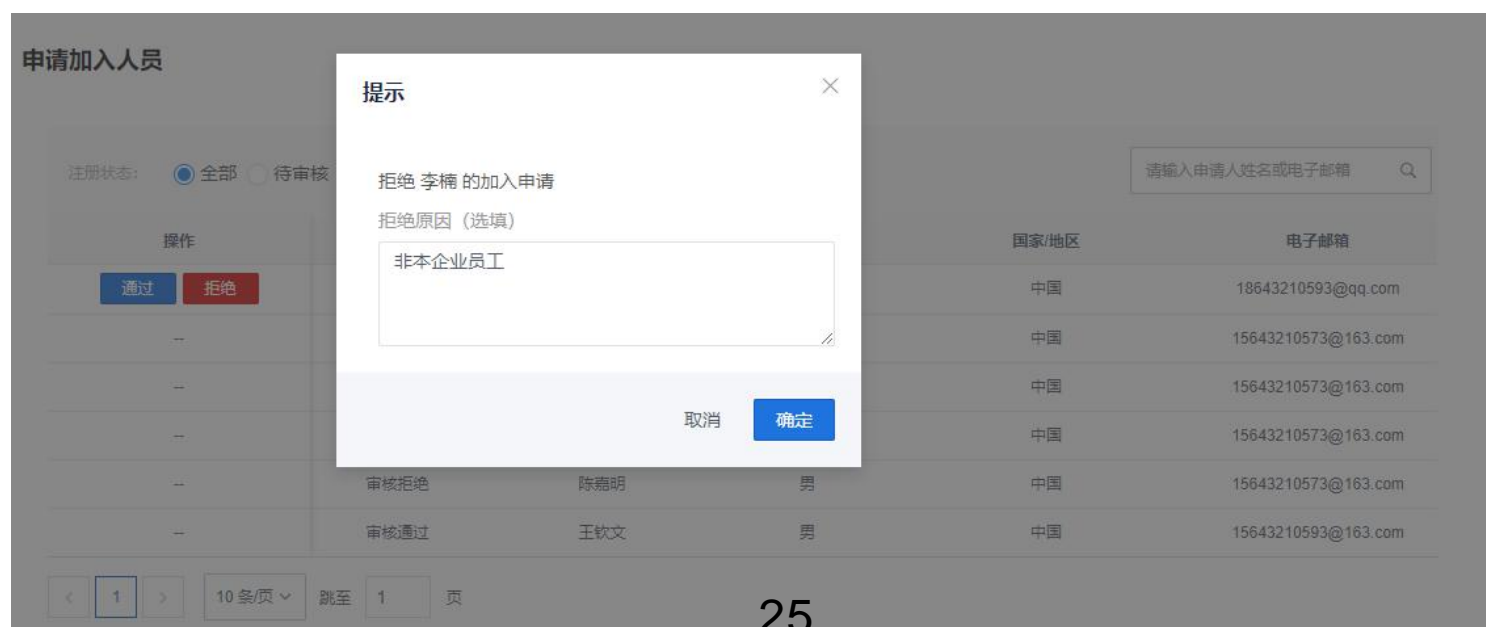
管理员登录系统→工作台左侧菜单→申请加入人员→审核申请加入的人员→审核结束



2. 若点击通过即同意该账号加入企业，该账号成为企业子账号。



3. 若点击拒绝，即表示拒绝此账号的申请。



4.管理员点击企业成员管理，可查看归属于企业的账号信息

LPL 人数: 2

+ 添加人员

搜索人员

操作	姓名	身份	邮箱
查看 删除 修改密码 设置为管理员		普通成员角色	
转移管理员权限		管理员	

5.点击“剔除”，可解除子账号与企业的关联关系，使该账号脱离本采购商企业。 (温馨提示：如点击剔除会占用子账号一次退出公司的机会)

子账号管理

人数: 2

+ 添加人员

搜索人员

操作	姓名	身份	手机	邮箱
查看 剔除 修改密码 设置为管理员		普通成员角色		
转移管理员权限		管理员		

6.点击设置管理员，可将企业子账号设置为管理员，每个企业最多有3个管理员。

子账号管理

人数: 2

+ 添加人员

搜索人员

操作	姓名	身份	手机	邮箱
查看 剔除 修改密码 设置为管理员		普通成员角色		
转移管理员权限		管理员		

7.为企业添加人员（新增子账号），点击添加人员，可为企业添加子账号。

子账号管理

人数: 2

[+ 添加人员](#)

操作	姓名	身份	手机	邮箱
查看 删除 修改密码 设置为管理员		普通成员角色		
转移管理员权限		管理员		

添加人员

* 身份证识别（人像面）



* 身份证识别（国徽面）



请上传大小不超过3M的 png、jpg、jpeg、gif格式的图片。

采购商名片（选填）



请上传名片中带个人信息的一面，大小不超过3M，支持格式 png、jpg、jpeg、gif

* 姓名

请输入姓名

* 证件号

请输入证件号码

* 性别

请选择性别

* 手机号码

请输入手机号码

* 电子邮箱

请输入电子邮箱

* 设置密码

请设置8位以上的英文字母和数字

请输入密码

* 确认密码

请确认密码

* 标准证件照片

请上传大小不超过3M的 png、jpg、jpeg、gif 格式的图片。



我已阅读并同意《用户服务协议》和《隐私协议》等文件

提交

取消

8.企业信息维护：管理员登录采购商服务平台，点击企业信息可查看企业信息，

企业信息

编辑退出企业

基本信息

营业执照图片 	法人身份证（人像面）
法人身份证（国徽面） 	公司名称 [模糊]
公司统一社会信用代码 [模糊]	注册资本 500万元
公司规模 500~1000	成立时间 2014年08月28日
采购商类别	经营范围 [模糊]

9.点击编辑可编辑企业非必填信息，必填信息无法修改

基本信息

* 公司名称 北京德联宜惠自动化技术有限公司	公司统一社会信用代码 9111011230689533E
* 注册资本 500万元	公司规模 500~1000
成立时间 2014年08月28日	* 采购商类别 <input checked="" type="checkbox"/> 进口 <input checked="" type="checkbox"/> 国内贸易
* 经营范围 工程勘察设计;专业承包;技术推广;软件开发;计算机系统集成;经济工程 工程设计;专业承包;技术推广;软件作发;计算机系统集成;经济贸易 咨询;电脑图文设计、制作;设计、制作、代理、发布广告;会议服 装、劳务、劳务派遣、计算机软件及辅助设备、机械设备及配件、通	* 意向采购行业 重新选择 电子电气产品, 电子消费品及信息产品, 动力、电力设备, 工程农机 (室内)

公司信息

* 公司地址(可输入关键词进行搜索) [模糊]
* 详细地址 [模糊]
公司网址 www.qq.com
其他资质信息 请上传大小不超过3M的png、jpg、jpeg格式的图片 <input type="button" value="上传图片"/>

我已阅读并同意《用户服务协议》和《隐私协议》等文件

10. 点击退出企业，可退出当前企业。可重新创建或加入新企业（每个境内采购商在本届广交会中仅有一次退出企业，并重新创建或加入新企业的机会）。

企业信息

基本信息

11.退出前，可点击转移并退出企业，也可不转移，直接退出。

退出企业

您的当前账号为企业管理员，请选择一名企业人员转移管理员权限

搜索人员

姓名	手机	邮箱
<input type="radio"/>		
<input checked="" type="radio"/> 管理员		

< 1 > 10条/页 跳至 1 页

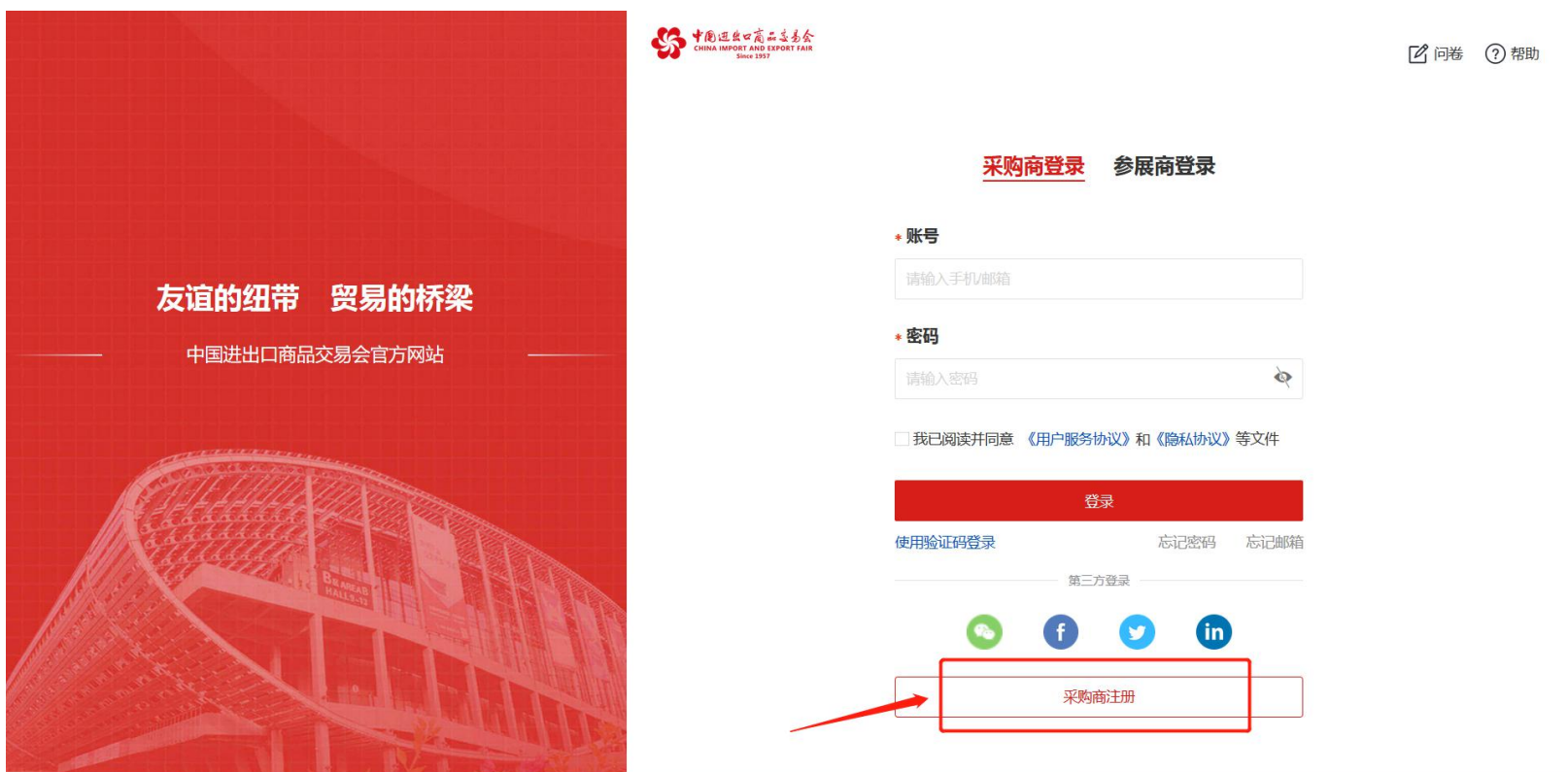
采购代表

境外公司驻华采购代表机构中方雇员注册

境外公司驻华采购代表机构中方雇员注册前，请备齐以下材料的彩色图片信息。

- (1) 身份证正反面照片
- (2) 名片照片
- (3) 工作证或工作证明照片；
- (4) 外国（地区）企业常驻代表机构登记证照片

点击采购商注册进入注册页面，选择境外公司驻华采购代表机构中方雇员注册



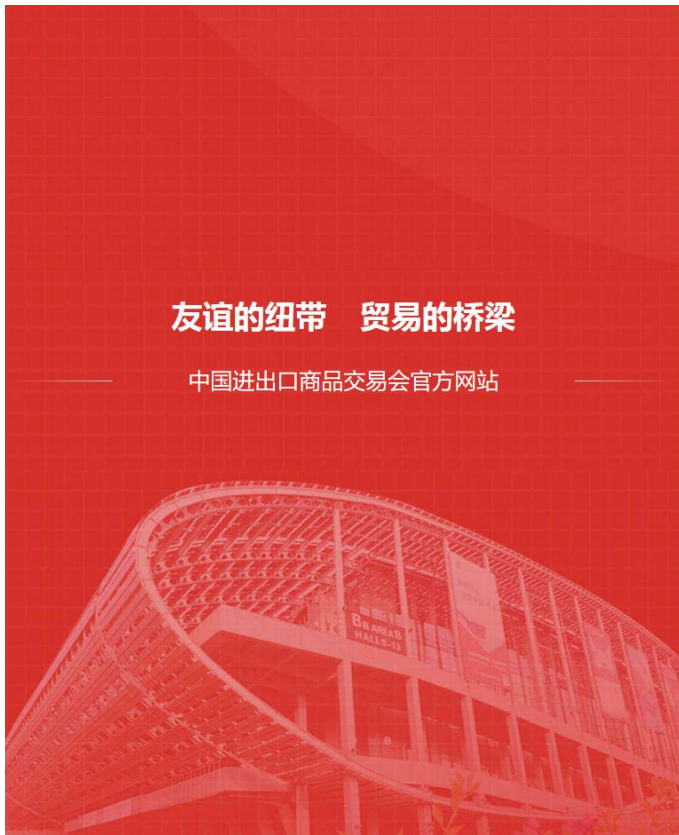
境外公司驻华采购代表机构中方雇员注册——身份证上传

- 1.上传本人身份证正反面彩色清晰照片，如上传失败可重新上传。
- 2.上传成功即可点击下一步。



境外公司驻华采购代表机构中方雇员注册——注册基本信息填写

1.上传本人名片照片，上传成功后点击下一步。



中国进出口商品交易会
CHINA IMPORT AND EXPORT FAIR
Since 1957

登录 帮助

返回

境外公司驻华代表机构中方雇员注册

1 上传身份证 2 上传名片 3 填写信息

境外公司驻华代表机构中方雇员
采购商名片 (选填)

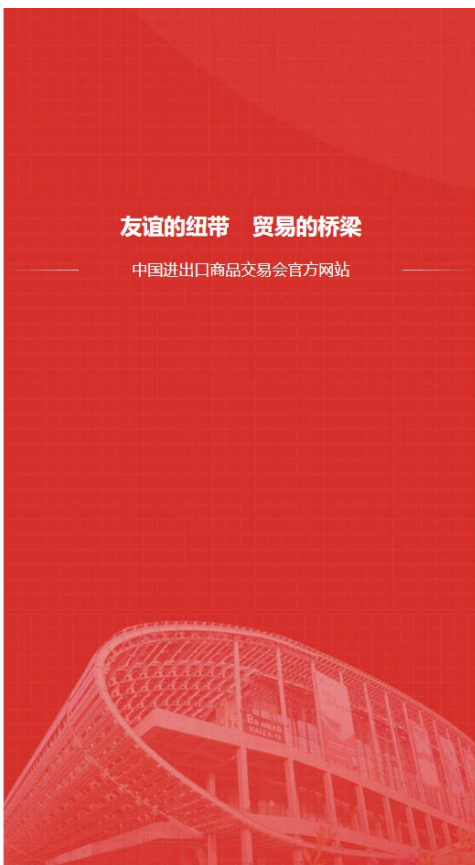
上传图片

请上传名片中带个人信息的一面，大小不超过3M，支持格式 png、jpg、jpeg、gif

上一步 下一步

跳过

2.如实填写基本注册信息，登录邮箱查收验证码，点击完成即可进入个人详细信息完善页面。



中国进出口商品交易会
CHINA IMPORT AND EXPORT FAIR
Since 1957

登录 帮助

返回

境外公司驻华代表机构中方雇员注册

1 上传身份证 2 上传名片 3 填写信息

标注 * 的内容为必填信息，请务必填写。

* 姓名

* 证件号

* 电子邮箱
请输入电子邮箱

* 邮箱验证码
请输入验证码 获取验证码

* 设置密码
请设置8位以上的英文字母和数字
请输入密码

* 确认密码
请确认密码

邀请码
如果您有邀请码，请在这里输入

上一步 完成

境外公司驻华采购代表机构中方雇员完善个人信息

1.进入个人信息完善页面，填写个人信息，验证手机号后提交，进入创建或加入企业页面。

境外公司驻华代表机构个人信息填写

证件信息

* 身份证号码

* 身份证有效期至

* 性别

工作证号

* 工作证工作证明

标准证件照片

* 个人采购意向

联系方式

* 个人地址

请输入详细地址

邮政编码

电话号码

国家区号 城市区号 电话号码 分机号码

传真

国家区号 城市区号 传真号码 分机号码

即时联系方式

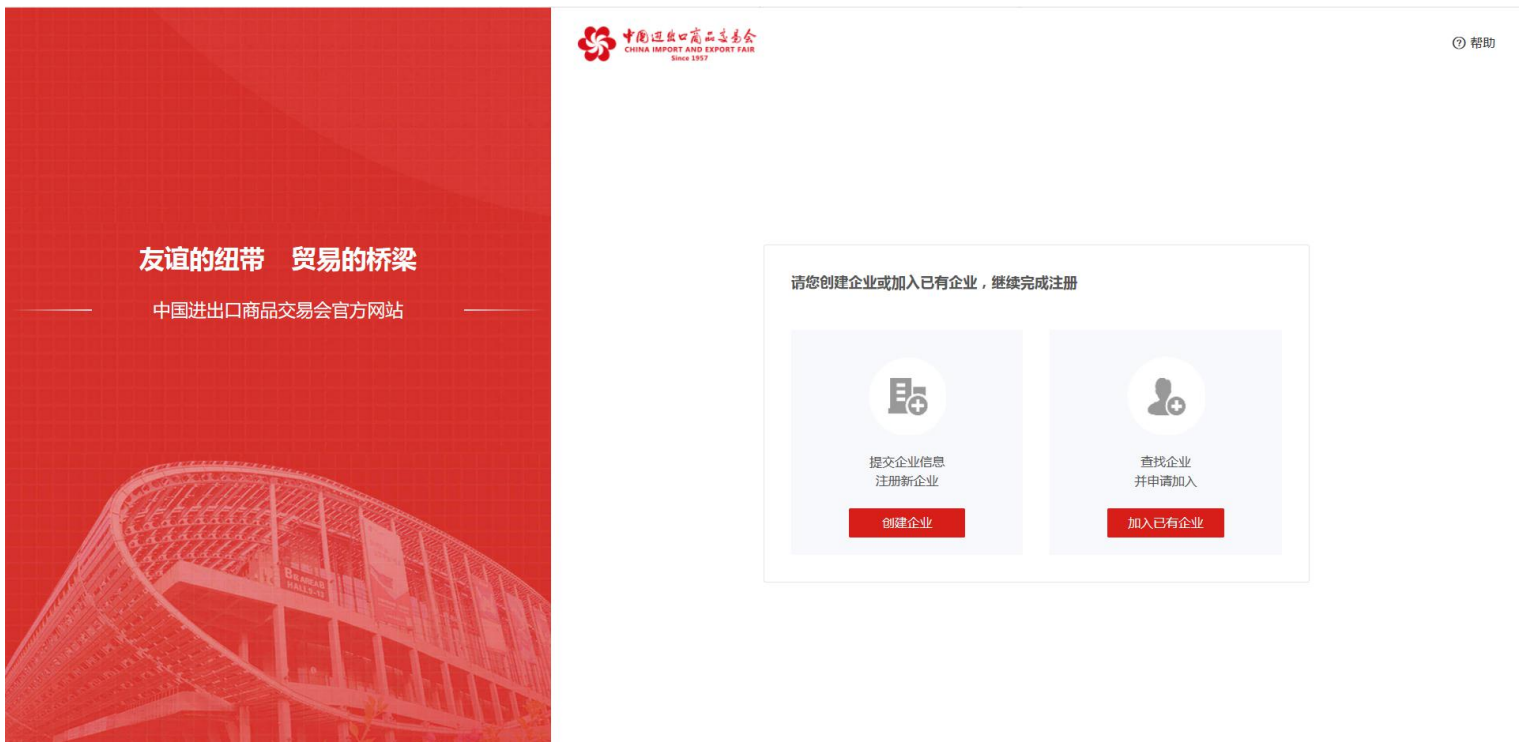
* 手机号码

* 验证码

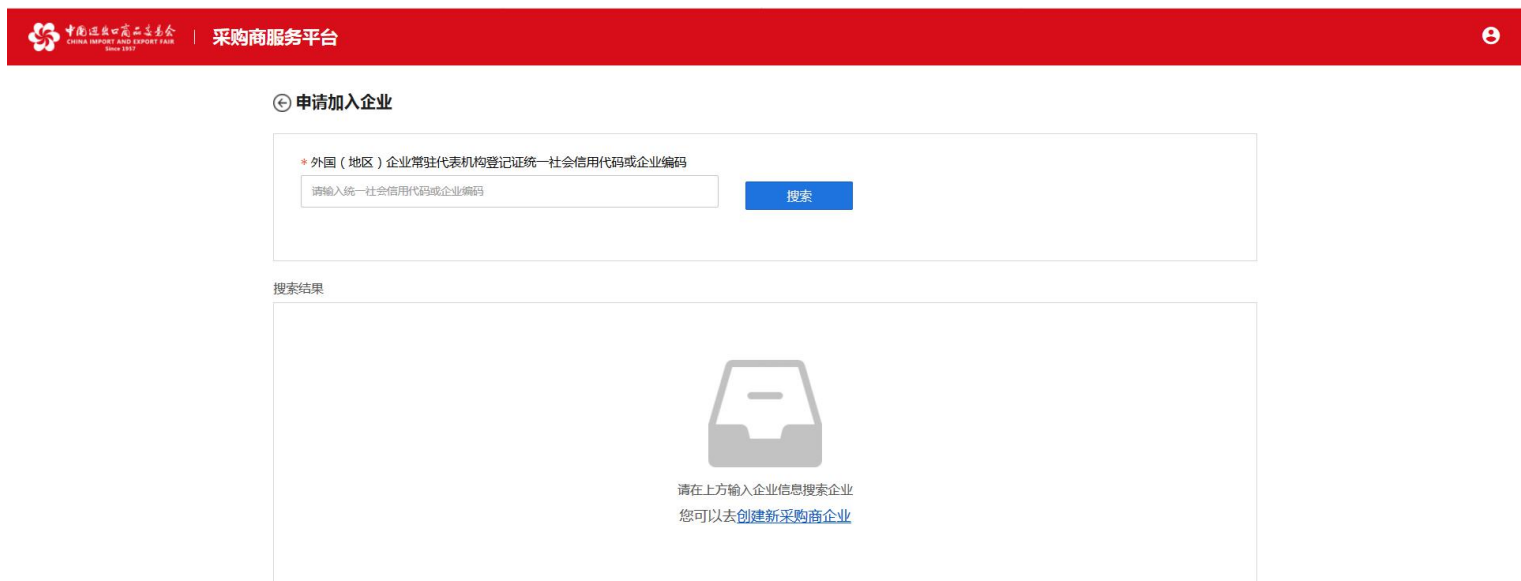
服务于本公司的工作证

境外公司驻华采购代表机构注册——加入企业

1.同一境外公司驻华采购代表机构只允许创建一次，请确认机构其他中方雇员是否已经创建信息，如果已创建，请选择加入企业。



2. 输入准确的统一社会信用代码或企业编码搜索机构。



3. 搜索出机构后，点击申请加入，该申请将提交企业管理员审核。



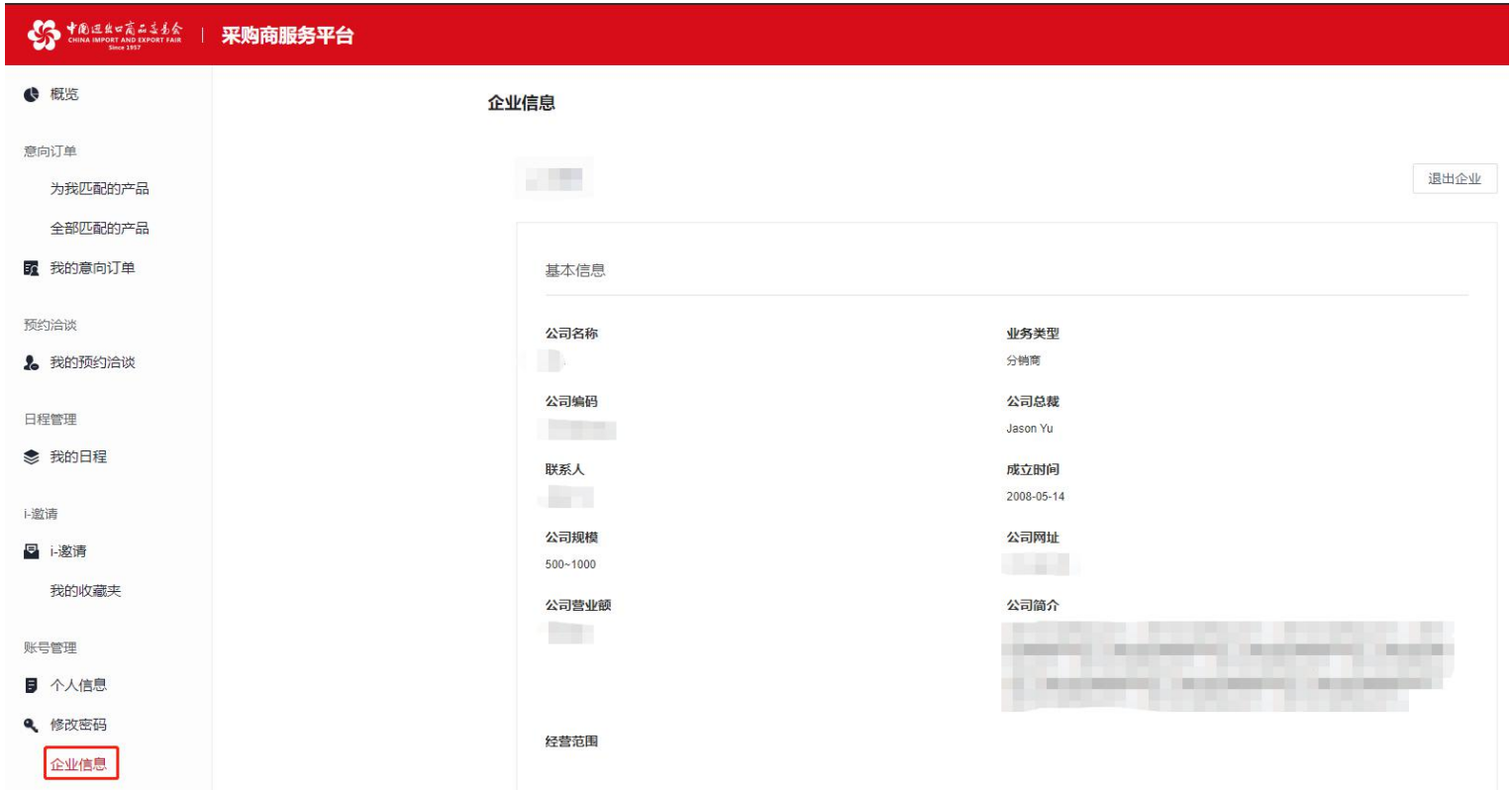
4. 申请后可查看申请加入的状态，也可以撤回申请。



5. 申请如果被企业管理员拒绝，在此页面会出现提示。



6. 申请加入成功后，在“企业信息”页面即可查看已加入的企业。如需更新企业信息，请联系企业管理员。



境外公司驻华采购代表机构注册——创建企业

1. 选择进入创建新采购商企业



2. 上传清晰彩色的外国（地区）常驻代表机构登记证图片，上传完成后点击下一步。

境外公司驻华代表机构企业信息填写



3. 如实填写境外采购商企业相关信息，提交后，即成功创建新采购商企业，同时采购商本人将自动成为企业管理员。

境外公司驻华代表机构企业信息填写

1 上传登记证 2 填写企业信息

公司信息

境外母公司 请输入公司名称	* 公司名称 请输入公司名称
公司编码 [蓝色输入框]	* 首席代表姓名 首席代表姓名
* 业务类型 请选择业务类型	公司营业额 请输入营业额
机构规模 请选择机构规模	成立时间 请选择时间
公司简介 请输入公司简介	

* 工商登记证号 请输入工商登记证号	* 工商登记证有效期 请选择开始时间	请选择结束时间
境外公司驻华代表机构首席代表证 上传大小不超过3M的 png、jpg、jpeg 格式的图片 + 上传图片	* 意向采购行业 选择采购行业	
联系信息		
* 公司地址 请选择国家	请输入公司详细地址	
邮政编码 请输入邮政编码	* 联系人 请输入联系人	
* 公司邮箱 请输入公司邮箱	公司网址 请输入公司网址	
公司电话 国家区号 城市区号 电话号码 分机号码 +		
公司传真 国家区号 城市区号 传真号码 分机号码 +		
<input type="checkbox"/> 我已阅读并同意 《用户服务协议》		
上一步	提交	

企业管理员账号相关职责权限

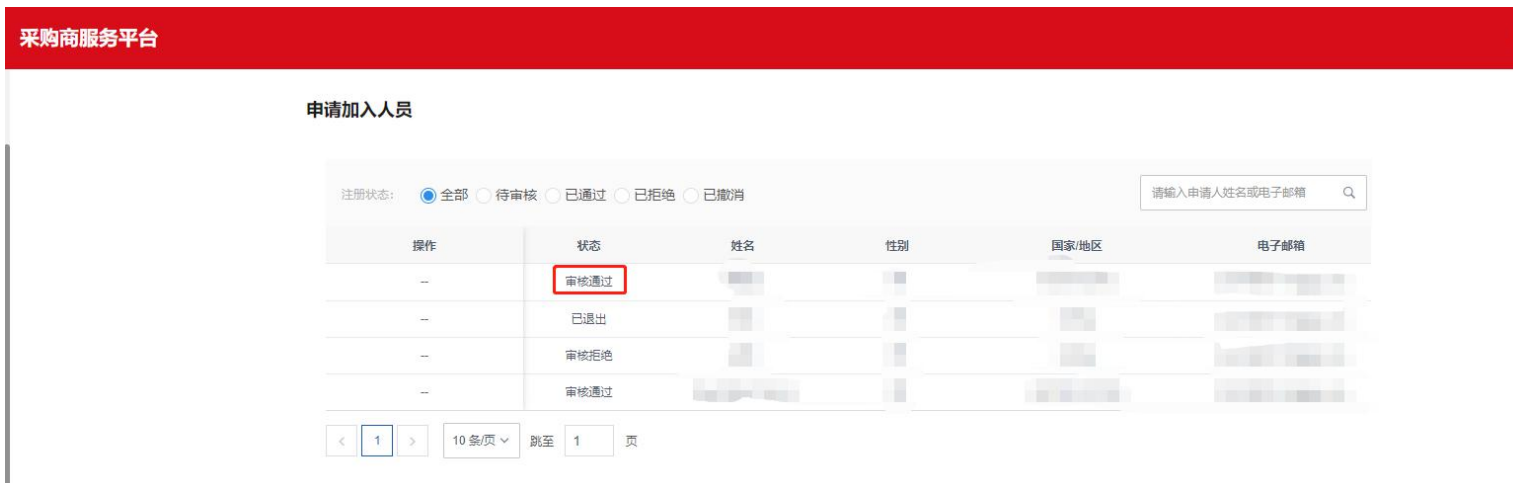
为方便采购商管理企业信息及企业相关人员，采购商服务平台为每家企业提供管理员账号。

创建企业的采购商将默认为企业管理员。

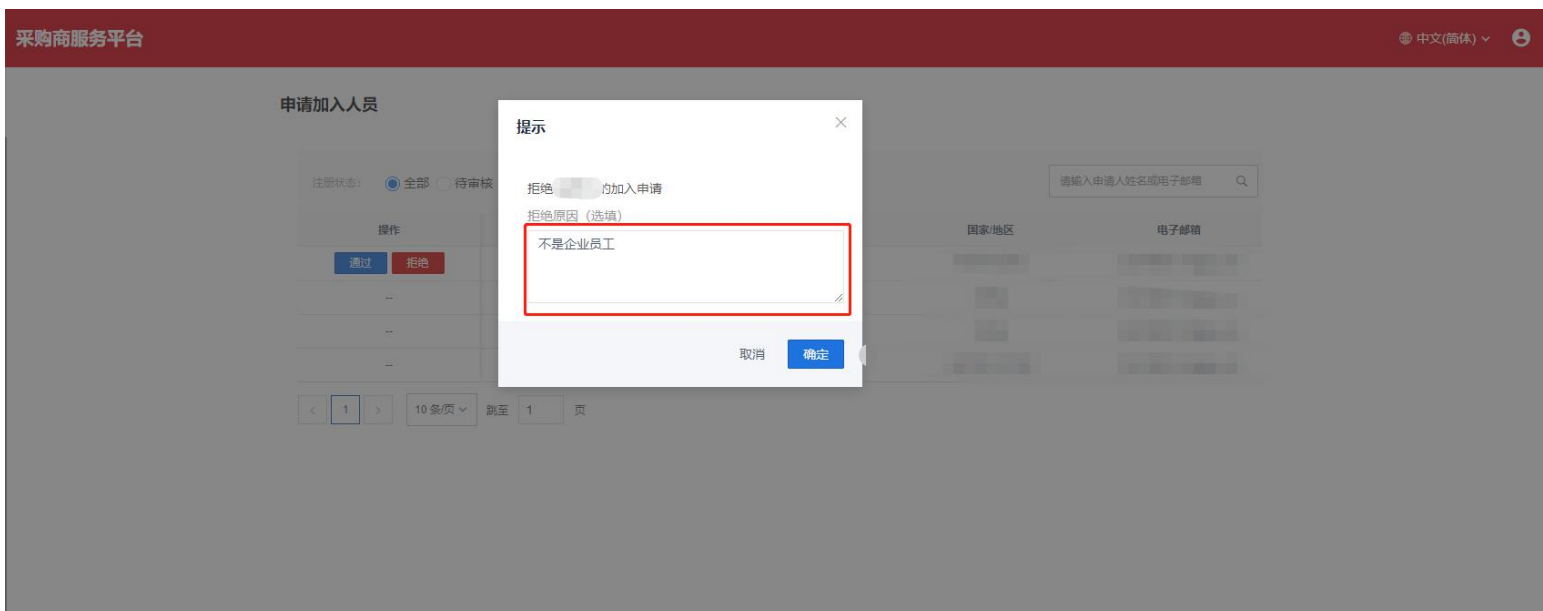
1. 管理员进入“申请加入人员”页面，即查看或审核企业旗下员工的加入申请。



2. 点击通过即确认该采购商为企业旗下员工，成为企业成员；



3. 若点击拒绝，即表示拒绝此账号的申请。



4.管理员点击“企业成员管理”，可查看企业成员的账号信息，

子账号设置

JIDAYU 人数: 2

+ 添加人员

搜索人员



操作	姓名	身份	邮箱
编辑 删除 设置为管理员		普通成员角色	
转移管理员权限		管理员	

5.点击“查看”，可查看企业成员基本信息

查看人员信息

* 称呼

* 姓名(请填写与证件上一致的姓名)

* 国家和地区(可输入关键词进行搜索)

请选择国家

* 证件类型

国外护照

* 电子邮箱

* 个人采购意向

重新选择

家用电器, 电子消费品及信息产品

6.点击“剔除”按钮，可解除该成员与企业的关联。

人数: 2

+ 添加人员

搜索人员



操作	姓名	身份	邮箱
查看 剔除 修改密码 设置为管理员		普通成员角色	
转移管理员权限		管理员	

7. 点击“设置为管理员”，可将该企业成员设置为管理员，每家企业最多可设置3名管理员。

人数: 2

+ 添加人员

搜索人员

操作	姓名	身份	邮箱
查看 删除 修改密码 设置为管理员		普通成员角色	
转移管理员权限		管理员	

8. 境外采购商点击“添加人员”，可协助企业成员注册新账号，但该成员必须登录本人邮箱查收验证码。

子账号设置

JIDAYU 人数: 2

+ 添加人员

搜索人员

操作	姓名	身份	邮箱
编辑 删除 修改密码 设置为管理员		普通成员角色	
转移管理员权限		管理员	

添加人员

* 称呼

* 姓名(请填写与证件上一致的姓名)

* 国家和地区(可输入关键词进行搜索)

* 证件类型

* 国外护照号

* 电子邮箱

* 验证码 [获取验证码](#)

* 个人采购意向

* 设置密码(请设置8位以上的英文字母和数字)

* 确认密码

我已阅读并同意《用户服务协议》和《隐私协议》等文件

提交

取消

9.境外公司驻华代表机构管理员点击“添加人员”，可协助企业成员注册新账号，管理员需备齐成员以下信息。

- (1).成员身份证正反面照片及身份证号码；
- (2).工作证或工作证明照片；
- (3).成员个人地址；
- (4).成员个人邮箱，并需要成员登录邮箱查收验证码；
- (5).成员个人手机号，并需要成员查收手机短信验证码。

备注：邮箱验证码与手机短信验证码的发送需间隔1分钟。

子账号管理

人数: 1搜索人员

+ 添加人员

操作	姓名	身份	邮箱
	[模糊处理]	管理员	[模糊处理]

* 身份证识别 (人像面)

上传图片

* 身份证识别 (国徽面)

上传图片

请上传大小不超过3M的 png、jpg、jpeg 格式的图片。

证件信息

* 身份证号码

* 性别

* 工作证/工作证明
请上传大小不超过3M的 png、jpg、jpeg 格式的图片

上传图片

* 个人采购意向

* 身份证有效期至

工作证号

标准证件照片
请上传大小不超过3M的 png、jpg、jpeg 格式的图片

上传图片

联系方式

* 个人地址(可输入关键词进行搜索)

* 详细地址

* 电子邮箱

邮政编码

电话号码

传真

* 即时联系方式

* 手机号码

* 设置密码 (请设置8位以上的英文字母和数字)

* 验证码

* 验证码

* 确认密码

我已阅读并同意《用户服务协议》和《隐私协议》等文件

10.在“企业信息”页面，可查看和编辑企业信息。

中国进出口商品交易会
CHINA IMPORT AND EXPORT FAIR
Since 1957

采购商服务平台

意向订单

- 为我匹配的产品
- 全部匹配的产品
- 全部意向订单
- 我的意向订单

预约洽谈

- 全部预约洽谈
- 我的预约洽谈

日程管理

- 全员日程
- 我的日程
- i-邀请
- 我的收藏夹

账号管理

企业信息

[编辑](#) [退出企业](#)

基本信息	
公司名称	业务类型
JIDAYU	进口商,出口商,采购办事处
公司编码	公司总裁
[REDACTED]	JIDAYU
联系人	成立时间
JIDAYU	2012-05-02
公司规模	公司网址
500~1000	[REDACTED]
公司营业额	公司简介
6000000	未设置
经营范围	

编辑企业信息

基本信息

* 公司名称

* 业务类型

进口商 × 出口商 × 采购办事处 ×

公司总裁

成立时间

公司网址

公司简介

* 公司所在国家或地区(可输入关键词进行搜索)

公司编码

联系人

公司规模

公司营业额

* 经营范围

[重新选择](#)

联系方式

* 公司地址(可输入关键词进行搜索)

* 详细地址

邮政编码

公司邮箱

公司电话

公司传真

[提交](#) [取消](#)

企业管理员账号相关职责权限——转移管理员权限

1. 点击“转移管理员权限”，进入转移管理员权限页面。

LPL 人数: 2

+ 添加人员

搜索人员

操作	姓名	身份	邮箱
查看 删除 修改密码 设置为管理员		普通成员角色	
转移管理员权限		管理员	

2. 选择公司成员，点击确定，即可将管理员权限转移给该公司成员。

转移管理员权限

	姓名	身份	邮箱
<input checked="" type="radio"/>		普通成员角色	

< 1 > 10条/页 跳至 1 页

退出企业

1. 在“企业信息”页面，点击右上角“退出企业”，可退出当前企业，重新加入其他企业或创建企业。

企业信息

编辑

退出企业

基本信息

公司名称

业务类型

公司编码

公司总裁

企业信息

退出企业



确定退出企业

退出后，您将需要重新加入其它企业或创建新企业。

取消

确定

退出企业

基本信息

公司名称

业务类型

公司编码

公司总裁

联系人

Jason yu

成立时间

2016-05-12

公司规模

150~500

公司网址

公司营业额

520000

公司简介

经营范围

联系方式

2. 如果本人是管理员，请先转让管理员身份。

退出企业

×



您的当前账号为企业管理员，请选择一名企业人员转移管理员权限

搜索人员



姓名

手机

邮箱



管理员



<

1

>

10 条/页

跳至

1

页

转移并退出企业

不转移，直接退出

取消